

Stimmberechtigte :	1073
Eingegangene Wahlzettel (=Wählende) :	534
<i>In Abzug kommen:</i>	
- Leere Wahlzettel :	1
- Ungültige Wahlzettel :	12
Es verbleiben als gültige Wahlzettel :	521

Gliederung der gültigen Wahlzettel:

Liste	Listenbezeichnung	unveränderte Wahlzettel	veränderte Wahlzettel	Total gültige Wahlzettel
01	Freie Liste	63	34	97
02	CVP	46	46	92
03	FDP.Die Liberalen	25	30	55
04	Schweizerische Volkspartei	41	39	80
99	Wahlzettel ohne Parteibezeichnung	0	197	197
Total:		175	346	521









Bemerkungen, allfällige Entscheide:

Die Richtigkeit bestätigen:
 Stempel des Wahlbüros:

Präsident/Präsidentin:

Wahlbüromitglieder:

[Handwritten signatures and stamps]

Liste: 01 FL		Freie Liste	Wahlzettel			ZN
			unveränderte	veränderte	Total	
			63	34	97	90
K'Nr	*kumuliert	Kandidaten	Stimmen			ZN
			unveränderte	veränderte	Total	
01.01	*	Grolimund André	126	387	513	01
01.02	*	Luppi René	126	209	335	02
01.03	*	Portmann-Studer Yvette	126	209	335	03
01.04		Feuz Stefan	63	114	177	04
Total: Kandidatenstimmen			441	919	1360	91
+ Zusatzstimmen			0	2	2	92
= Parteistimmen			441	921	1362	93

Liste: 02 CVP		CVP	Wahlzettel			ZN
			unveränderte	veränderte	Total	
			46	46	92	90
K'Nr	*kumuliert	Kandidaten	Stimmen			ZN
			unveränderte	veränderte	Total	
02.01	*	Nützi Daniel	92	426	518	01
02.02	*	Hänggi Rainer	92	194	286	02
02.03	*	Niklaus Philipp	92	122	214	03
Total: Kandidatenstimmen			276	742	1018	91
+ Zusatzstimmen			46	74	120	92
= Parteistimmen			322	816	1138	93

Liste: 03 FDP		FDP.Die Liberalen	Wahlzettel			ZN
			unveränderte	veränderte	Total	
			25	30	55	90
K'Nr	*kumuliert	Kandidaten	Stimmen			ZN
			unveränderte	veränderte	Total	
03.01	*	Fluri Luca	50	102	152	01
03.02	*	Hauri Robert	50	79	129	02
03.03	*	Wyss Jürg	50	245	295	03
Total: Kandidatenstimmen			150	426	576	91
+ Zusatzstimmen			25	16	41	92
= Parteistimmen			175	442	617	93

Liste: 04 SVP		Schweizerische Volkspartei	Wahlzettel			ZN
			unveränderte	veränderte	Total	
			41	39	80	90
K'Nr	*kumuliert	Kandidaten	Stimmen			ZN
			unveränderte	veränderte	Total	
04.01	*	Hasler Luca	82	108	190	01
Total: Kandidatenstimmen			82	108	190	91
+ Zusatzstimmen			205	35	240	92
= Parteistimmen			287	143	430	93

Liste: 99 WoP		Wahlzettel ohne Parteibezeichnung	Wahlzettel			ZN
			unveränderte	veränderte	Total	
			0	197	197	90
K'Nr	*kumuliert	Kandidaten	Stimmen			ZN
			unveränderte	veränderte	Total	
Total: Leere Stimmen			0	100	100	94

	Stimmen
Liste: 01 FL	1362
1.01 Grolimund André	513
1.02 Luppi René	335
1.03 Portmann-Studer Yvette	335
1.04 Feuz Stefan	177
Parteizusatzstimmen	2
Liste: 02 CVP	1138
2.01 Nützi Daniel	518
2.02 Hänggi Rainer	286
2.03 Niklaus Philipp	214
Parteizusatzstimmen	120
Liste: 03 FDP	617
3.01 Fluri Luca	152
3.02 Hauri Robert	129
3.03 Wyss Jürg	295
Parteizusatzstimmen	41
Liste: 04 SVP	430
4.01 Hasler Luca	190
Parteizusatzstimmen	240

Liste: 01 Freie Liste											FL
Stimmen haben erhalten		Total Stimmen			Stimmen aus veränderten Wahlzetteln der einzelnen Listen						
K'Nr	Kandidaten	Gesamt	UnverWZ	VerändWZ	FL	CVP	FDP	SVP	WoP		
01.01	Grolimund André	513	126	387	65	22	18	34	248		
01.02	Luppi René	335	126	209	41	12	12	16	128		
01.03	Portmann-Studer Yvette	335	126	209	55	9	2	12	131		
01.04	Feuz Stefan	177	63	114	21	3	4	6	80		
Total: Kandidatenstimmen		1360	441	919	182	46	36	68	587		
+ Zusatzstimmen		2	0	2	2						
= Parteistimmen		1362	441	921	184	46	36	68	587		

WoP=Wahlzettel ohne Parteibezeichnung

Liste: 02 CVP											CVP
Stimmen haben erhalten		Total Stimmen			Stimmen aus veränderten Wahlzetteln der einzelnen Listen						
K'Nr	Kandidaten	Gesamt	UnverWZ	VerändWZ	FL	CVP	FDP	SVP	WoP		
02.01	Nützi Daniel	518	92	426	33	68	23	33	269		
02.02	Hänggi Rainer	286	92	194	7	72	5	11	99		
02.03	Niklaus Philipp	214	92	122	2	41	1	6	72		
Total: Kandidatenstimmen		1018	276	742	42	181	29	50	440		
+ Zusatzstimmen		120	46	74		74					
= Parteistimmen		1138	322	816	42	255	29	50	440		

WoP=Wahlzettel ohne Parteibezeichnung

Liste: 03 FDP.Die Liberalen											FDP
Stimmen haben erhalten		Total Stimmen			Stimmen aus veränderten Wahlzetteln der einzelnen Listen						
K'Nr	Kandidaten	Gesamt	UnverWZ	VerändWZ	FL	CVP	FDP	SVP	WoP		
03.01	Fluri Luca	152	50	102	1	7	38	7	49		
03.02	Hauri Robert	129	50	79	1		31	10	37		
03.03	Wyss Jürg	295	50	245	9	12	58	27	139		
Total: Kandidatenstimmen		576	150	426	11	19	127	44	225		
+ Zusatzstimmen		41	25	16			16				
= Parteistimmen		617	175	442	11	19	143	44	225		

WoP=Wahlzettel ohne Parteibezeichnung

Liste: 04 Schweizerische Volkspartei											SVP
Stimmen haben erhalten		Total Stimmen			Stimmen aus veränderten Wahlzetteln der einzelnen Listen						
K'Nr	Kandidaten	Gesamt	UnverWZ	VerändWZ	FL	CVP	FDP	SVP	WoP		
04.01	Hasler Luca	190	82	108	1	2	2	76	27		
Total: Kandidatenstimmen		190	82	108	1	2	2	76	27		
+ Zusatzstimmen		240	205	35				35			
= Parteistimmen		430	287	143	1	2	2	111	27		

WoP=Wahlzettel ohne Parteibezeichnung

Liste: 99 WoP Leere Stimmen auf WZ ohne Parteibezeichnung: 100

	<u>Total</u>	
Stimmberechtigte Männer :	546	
Stimmberechtigte Frauen :	527	<u>Stimmbeteiligung</u>
Total Stimmberechtigte :	1073	(81) = 100 %
Eingegangene Wahlzettel (Wählende) :	534	(82) = 49.77 %
<i>In Abzug kommen:</i>		
- Leere Wahlzettel :	1	(83)
- Ungültige Wahlzettel :	12	(84)
Es verbleiben als gültige Wahlzettel :	521	(85)
Unveränderte Wahlzettel :	175	(86)
Veränderte Wahlzettel mit Parteibezeichnung :	149	(87)
Veränderte Wahlzettel ohne Parteibezeichnung :	197	(88)

Listenergebnisse:

LiNr	Listenbezeichnung	Kandidaten-Stimmen	Zusatz-Stimmen	Total Partei-Stimmen	ZN
01	Freie Liste	1360	2	1362	01
02	CVP	1018	120	1138	02
03	FDP.Die Liberalen	576	41	617	03
04	Schweizerische Volkspartei	190	240	430	04
Total:		3144	403	3547	96
Leere Stimmen auf WZ ohne Parteibezeichnung:				100	97
Total Kandidaten-, Zusatz- und leere Stimmen:				3647	98


Bemerkungen, allfällige Entscheide:

Einsatz von technischen Hilfsmitteln bei der Auszählung: Es wurden keine technischen Hilfsmittel eingesetzt.

Die Richtigkeit bestätigen:
 Stempel des Wahlbüros:

Präsident/Präsidentin: 

Wahlbüromitglieder:



The block contains several handwritten signatures in black ink. From top to bottom, they appear to be: P. Müller, S. Farnet, R. R. R., E. A. A., T. T., B. C., A. S. A., and U. L. L.

B. Verteilung der Sitze

Verteilung der Sitze auf die einzelnen Listen oder Listengruppen bei verbundenen Listen

Erste Verteilung:

<u>Liste oder Listengruppe</u>	<u>Stimmzahl</u> :	<u>Verteilungszahl</u> =	<u>Anzahl Sitze</u>
01	1 362 :	444 =	3
02	1 138 :	444 =	2
03	617 :	444 =	1
04	430 :	444 =	0
Total	3 547		6

Zweite Verteilung:

<u>Liste oder Listengruppe</u>	<u>Stimmzahl</u> :	<u>Sitze der ersten Verteilung + 1</u> =	<u>Quotient</u>
01	1 362 :	4 =	340.500
02	1 138 :	3 =	379.333
03	617 :	2 =	308.500
04	430 :	1 =	430.000

Den höchsten Quotienten zeigt die Liste/Listengruppe "04", die infolgedessen einen weiteren Sitz, somit 1 Sitz erhält.

Kandidaten- und Parteiergebnisse


Liste: 01 Freie Liste							Kandidatenstimmen	: 1360
Sitze: 3							+ Zusatzstimmen	: 2
							= Total Parteistimmen	: 1362
Rang	K'Nr	Name	Beruf	Heimatort	Wohnort	GebJ	Stimmen	
gewählt:								
1.	01.01	Grolimund André	Personalfachmann				513	
2.	01.02	Luppi René	Bauführer				335	
3.	01.03	Portmann-Studer Yvette	Kauffrau, Hausfrau				335	
nicht gewählt:								
1.	01.04	Feuz Stefan	Treuhänder				177	

Liste: 02 CVP							Kandidatenstimmen	: 1018
Sitze: 2							+ Zusatzstimmen	: 120
							= Total Parteistimmen	: 1138
Rang	K'Nr	Name	Beruf	Heimatort	Wohnort	GebJ	Stimmen	
gewählt:								
1.	02.01	Nützi Daniel	Sek-I-Lehrer				518	
2.	02.02	Hänggi Rainer	Kaufm. Angestellter				286	
nicht gewählt:								
1.	02.03	Niklaus Philipp	Zugverkehrsleiter				214	

Liste: 03 FDP.Die Liberalen							Kandidatenstimmen	: 576
Sitze: 1							+ Zusatzstimmen	: 41
							= Total Parteistimmen	: 617
Rang	K'Nr	Name	Beruf	Heimatort	Wohnort	GebJ	Stimmen	
gewählt:								
1.	03.03	Wyss Jürg	Geschäftsleiter				295	
nicht gewählt:								
1.	03.01	Fluri Luca	Student Politikwissenschaften & BWL				152	
2.	03.02	Hauri Robert	Bauleiter Elektro				129	

Liste: 04 Schweizerische Volkspartei							Kandidatenstimmen	: 190
Sitze: 1							+ Zusatzstimmen	: 240
							= Total Parteistimmen	: 430
Rang	K'Nr	Name	Beruf	Heimatort	Wohnort	GebJ	Stimmen	
gewählt:								
1.	04.01	Hasler Luca	Automobilmechaniker NFZ				190	

Liste: 99 Wahlzettel ohne Parteibezeichnung							Total leere Stimmen	: 100
--	--	--	--	--	--	--	---------------------	-------

Die Richtigkeit bestätigen: Ort und Datum: <i>Härkingen 21.5.17</i>	Stempel des Wahlkreises und Unterschrift: 
---	---

U. Nussli
D. Wille

S. Kunst
R. C. B.
St. Han

J.
Beer
M. O. R.